

		Bonaire	Statia	Saba	Curacao	Aruba	SXM	TOTAL
13-3-2020	bevestigd	0	0	0	3	2	0	5
14-3-2020	bevestigd	0	0	0	3	2	0	5
15-3-2020	bevestigd	0	0	0	3	2	0	5
16-3-2020	bevestigd	0	0	0	3	3	0	6
17-3-2020	bevestigd	0	0	0	3	4	1	8
18-3-2020	bevestigd	0	0	0	3	5	1	9
19-3-2020	bevestigd	0	0	0	3	5	1	9
20-3-2020	bevestigd	0	0	0	3	7	1	11
	personen getest	0	0	0				
	uitslag in afwachting	1	0	0			13	14
	in contact monitoring	0	0	0	9		4	13
	andere in quarantaine	250	56	9	453			768
21-3-2020	bevestigd	0	0	0	4	7	1	12
	personen getest	0	0	0		154		
	uitslag in afwachting	1	0	0	4	0	13	18
	in contact monitoring	0	0	0	13	65	18	96
	andere in quarantaine	250	73	22	828	583		1756
22-3-2020	bevestigd	0	0	0	4	9	2	15
	personen getest	0	0	0		197	12	
	uitslag in afwachting	1	0	0			1	2
	in contact monitoring	0	0	0	15	65		80
	andere in quarantaine	250	75	28	830	583		1766
23-3-2020	bevestigd	0	0	0	6	12	2	20
	personen getest	1	0	0	114	213	14	342
	uitslag in afwachting	1	7	0			8	16
	in contact monitoring	0	0	0	15	65		80
	andere in quarantaine	?	67	35	830	583	322	1837
24-3-2020	bevestigd	0	0	0	6	16	3	25
	tests uitgevoerd	7	7		98	267		
	uitslag in afwachting	3	0	0			8	11
	in contact monitoring	0	0	0	15	130	57	202
	andere in quarantaine	165	67	35	1345	756	322	2690
25-3-2020	bevestigd	0	0	0	7	21	3	31
	personen getest	10	7	0	352	294	27	690
	uitslag in afwachting	1	0	1		61	5	68
	in contact monitoring	0	0	0	18	130	77	225
	andere in quarantaine	165	67	36	1365	745	378	2756
26-3-2020	bevestigd	0	0	0	8	32	3	43
	personen getest	10	7	1	352		22	
	uitslag in afwachting	5	0	1	6		11	23
	in contact monitoring	0	0	0	26		10	36
	andere in quarantaine		67	36	1456		455	2014
27-3-2020	bevestigd	0	0	0	9	44	3	56
	personen getest	12	7			358	33	410
	uitslag in afwachting	4	3	2	6		11	26
	in contact monitoring				26	107		133
	andere in quarantaine		75	36	1456	836	402	2805
28-3-2020	bevestigd	0	0	0	10	48	6	64
	personen getest	16	10	1		559	41	627
	uitslag in afwachting	0	3	1			16	20
	in contact monitoring			36	34	107		177
	andere in quarantaine		78		1471	847	421	2817
29-3-2020	bevestigd	0	0	0	11	50	6	67
	personen getest	16		1				17
	uitslag in afwachting	5	0	1				6

	In contact monitoring				0		127	127
	andere in quarantaine				81		847	928
30-3-2020	bevestigd	0	0	0	11	55	6	72
	personen getest	16	7	1		672		696
	hersteld				2			
	actieve casussen							
	overleden				1			
	uitslag in afwachting	5	3	1				9
	in contact monitoring					127		127
	andere in quarantaine					847		928
31-3-2020	bevestigd	0	2	0	11	59	16	88
	personen getest	20	10	2	145	720		897
	hersteld	0	0	0	3	1	1	5
	actieve casussen	0	2	0	7	58	14	81
	overleden	0	0	0	1	0	1	2
	uitslag in afwachting	1	0	0				1
	in contact monitoring	0			31	193		224
	andere in quarantaine	161	76	32	1581	847		2697
1-4-2020	bevestigd	0	2	0	11	60	18	91
	personen getest	20	10	16	172	720	64	1002
	% positieve personen getest	0%	20%	0%	6%	8%	28%	9%
	hersteld	0	0	0	3	1	1	5
	actieve casussen	0	2	0	7	59	15	83
	overleden	0	0	0	1	0	2	3
	uitslag in afwachting	1	0	14			7	22
	in contact monitoring	0			37			37
	in isolatie		2	2	5		104	113
	andere in quarantaine		72	32	1062		259	1425
2-4-2020	bevestigd	0	2	0	11	62	23	98
	personen getest	20	10	16	195	806	82	1129
	negatief getest	18	8	2	184	743	41	996
	uitslag in afwachting	2	0	14		1	18	35
	% positieve personen getest	0%	20%	0%	6%	8%	28%	9%
	hersteld	0	0	0	3	1	2	6
	actieve casussen	0	2	0	7	61	16	86
	overleden	0	0	0	1	0	5	6
	in contact monitoring				44			44
	in isolatie		2	2	5		123	132
	in quarantaine	151	23	32	800	1235	273	2514
3-4-2020	bevestigd	0	2	0	11	62	23	98
	personen getest	20	16	18	208	837	82	1181
	negatief getest	18	10	5		774	41	848
	uitslag in afwachting	2	4	13		1	18	38
	% positieve tests	0%	13%	0%	5%	7%	28%	8%
	hersteld	0	0	0	5	1	2	8
	actieve casussen	0	2	0	5	61	16	84
	overleden	0	0	0	1	0	5	6
	in contact monitoring				38			38
	in isolatie		2		4		123	129
	in quarantaine	151	24	29	455	562	273	1494
4-4-2020	bevestigd	0	2	0	11	64	23	100
	personen getest	23	16	18	213	863	82	1215
	negatief getest	23	10	5		798	41	877
	uitslag in afwachting	3	4	13		0	18	38
	% positieve personen getest	0%	13%	0%	5%	7%	28%	8%
	hersteld	0	0	0	5	1	2	8

	actieve casussen	0	2	0	5	63	16	86
	overleden	0	0	0	1	0	5	6
	in contact monitoring			0	39			39
	in isolatie		2		4		123	129
	in quarantaine	111	9	29	331	381	273	1134
5-4-2020	bevestigd	0	2	0	13	64	37	116
	personen getest	26	16	18	208	869	105	1242
	negatief getest	26	10	17	195	805	60	1113
	uitslag in afwachting	0	4	1	0	0	8	13
	% positieve personen getest	0%	13%	0%	6%	7%	35%	9%
	hersteld	0	0	0	5	1	1	
	actieve casussen	0	2	0	7	63	29	116
	overleden	0	0	0	1	0	7	
	in contact monitoring				32			32
	in isolatie		2		6		168	176
	in quarantaine	111	7	7	159	381	273	938
6-4-2020	bevestigd	0	2	0	13	71	40	126
	personen getest	27	16	18	208	910	112	1291
	negatief getest	26	10	18	195	838	62	1149
	uitslag in afwachting	1	4	0	0	1	10	16
	% positieve personen getest	0%	13%	0%	6%	8%	36%	10%
	hersteld	0	0	0			1	
	actieve casussen	0	2	0	12	71	31	126
	overleden	0	0	0	1	0	8	
	in contact monitoring							0
	in isolatie	0	2	0	6		196	204
	in quarantaine	71	7	7	159	402	114	760
7-4-2020	bevestigd	0	2	0	14	74	40	130
	personen getest	30	16	18	217	954	112	1347
	negative tests	27	10	18	203	878	62	1198
	uitslag in afwachting	3	4	0	0	2	10	19
	% positieve personen getest	0%	13%	0%	6%	8%	36%	10%
	hersteld	0	0	0	7	14	1	22
	actieve casussen	0	2	0	6	60	31	99
	overleden	0	0	0	1	0	8	9
	in contact monitoring				32			32
	in isolation		2		5		200	207
	in quarantaine	68	7	3	120	395	117	710
8-4-2020	bevestigd	0	2	0	14	77	43	136
	personen getest	30	16	18	217	990	129	1400
	negatief getest	27	12	18	203	910	67	1237
	uitslag in afwachting	3	2	0	0	0	19	24
	% positieve personen getest	0%	14%	0%	6%	8%	39%	10%
	hersteld	0	0	0	7	14	3	24
	actieve casussen	0	2	0	6	63	32	103
	overleden	0	0	0	1	0	8	9
	in contact monitoring				32			32
	in isolatie		2		5		200	207
	in quarantaine	68	14	3	120	349	117	671
9-4-2020	bevestigd	0	2	0	14	82	50	148
	personen getest	34	16	18	230	990	132	1420
	negatief getest	30	12	18	216	910	67	1253
	uitslag in afwachting	4	0	0	0	3	1	8
	% positieve personen getest	0%	13%	0%	6%	8%	38%	10%
	hersteld	0	0	0	7	20	5	32
	actieve casussen	0	2	0	6	62	36	106

	nog opgenomen in zkh	0	0		1		2	3
	overleden	0	0	0	1	0	9	10
	in contact monitoring	0			28			28
	in isolatie		2		5		203	210
	in quarantaine	55	14	3	47	349	133	601
10-4-2020	bevestigd	0	2	0	14	86	50	152
	personen getest	38	16	18	237	1058	134	1501
	negatief getest	37	12	18	223	972	82	1344
	uitslag in afwachting	1	0	0	0	0	1	2
	% positieve personen getest	0%	13%	0%	6%	8%	38%	10%
	hersteld	0	0	0	8	27	5	40
	actieve casussen	0	2	0	5	59	36	102
	nog opgenomen in zkh	0	0		1		1	2
	overleden	0	0	0	1	0	9	10
	in contact monitoring	0			27			27
	in isolatie		2		4		202	208
	in quarantaine	50	16	3	51	302	133	555
11-4-2020	bevestigd	0	2	1	14	92	50	159
	personen getest	38	16	21	237	1118	134	1564
	negatief getest	37	12	18	223	1026	82	1398
	uitslag in afwachting	1	0	3	0	0	4	8
	% positieve personen getest	0%	13%	6%	6%	8%	38%	10%
	hersteld	0	0	0	8	29	9	46
	actieve casussen	0	2	1	5	63	32	103
	nog opgenomen in zkh	0	0		1		4	5
	overleden	0	0	0	1	0	9	10
	in contact monitoring	0			22			22
	in isolatie		2		4		194	200
	in quarantaine	50	14	17	11	109	136	337
12-4-2020	bevestigd	0	2	1	14	92	50	159
	personen getest	38	16	21	239	1145	134	1593
	negatief getest	37	12	18	225	1053	82	1427
	uitslag in afwachting	1	0	3	0	0	4	8
	% positieve personen getest	0%	13%	6%	6%	8%	38%	10%
	hersteld	0	0	0	10	32	9	51
	actieve casussen	0	2	1	3	60	32	98
	nog opgenomen in zkh	0	0		1		4	5
	overleden	0	0	0	1	0	9	10
	in contact monitoring	0			19			19
	in isolatie		2		2		194	198
	in quarantaine	50	14	17	11	103	136	331
13-4-2020	bevestigd	0	2	2	14	92	52	162
	personen getest	39	16	22	239	1147	145	1608
	negatief getest	37	12	18	225	1055	91	1438
	uitslag in afwachting	2	0	2	0	0	1	5
	% positieve personen getest	0%	13%	10%	6%	8%	36%	10%
	hersteld	0	0	0	10	32	9	51
	actieve casussen	0	2	2	3	60	34	101
	nog opgenomen in zkh	0	0	0	1		4	5
	overleden	0	0	0	1	0	9	10
	in contact monitoring	0			16			16
	in isolatie		2		2		194	198
	in quarantaine	13	11	67	15	103	136	345
14-4-2020	bevestigd	0	2	2	14	92	52	162
	personen getest	39	16	22	241	1154	157	1629
	negatief getest	37	14	18	227	1062	91	1449

	uitslag in afwachting	2	0	2	0	0	13	17
	% positieve personen getest	0%	13%	10%	6%	8%	36%	10%
	hersteld	0	0	0	10	32	15	57
	actieve casussen	0	2	2	3	60	28	95
	nog opgenomen in zkh	0	0	0	1	5	3	9
	overleden	0	0	0	1	0	9	10
	in contact monitoring	0			16			16
	in isolatie		2		2		210	214
	in quarantaine	13	12	67	15	114	135	356
15-4-2020	bevestigd	0	2	2	14	93	57	168
	personen getest	56	16	22	249	1198	163	1704
	negatief getest	39	12	18	235	1105	103	1512
	uitslag in afwachting	17	3	2	0	0	2	24
	% positieve personen getest	0%	15%	10%	6%	8%	35%	10%
	hersteld	0	0	0	10	39	15	64
	actieve casussen	0	2	2	3	52	33	92
	nog opgenomen in zkh	0	0	0	1	3	6	10
	overleden	0	0	0	1	2	9	12
	in contact monitoring	0			20			20
	in isolatie		2		2		144	148
	in quarantaine	23	11	67	15	91	99	306
16-4-2020	bevestigd	0	2	2	14	95	63	176
	personen getest	90	16	44	269	1237	163	1819
	negatief getest	54	13	22	255	1142	103	1589
	uitslag in afwachting	35	0	20	0	0	2	57
	% positieve personen getest	0%	13%	8%	5%	8%	39%	10%
	hersteld	0	0	0	10	39	18	67
	actieve casussen	0	2	2	3	54	36	97
	nog opgenomen in zkh	0	0	0	1	3	7	11
	overleden	0	0	0	1	2	9	12
	in contact monitoring	0			18			18
	in isolatie		2		2		84	88
	in quarantaine	27	11	69	12	90	95	304
17-4-2020	bevestigd	0	2	2	14	96	64	178
	personen getest	135	16	44	269	1298	202	1964
	negatief getest	88	13	22	255	1202	121	1701
	uitslag in afwachting	46	0	20	0	0	16	82
	inconclusive uitslag						1	
	% positieve personen getest	0%	13%	8%	5%	7%	34%	9%
	hersteld	0	0	0	10	43	19	72
	actieve casussen	0	2	2	3	51	36	94
	nog opgenomen in zkh	0	0	0	1	3	8	12
	overleden	0	0	0	1	2	9	12
	in contact monitoring	0			18			18
	in isolatie		2		2		87	91
	in quarantaine	27	11	69	12	106	98	323
18-4-2020	bevestigd	0	2	2	14	96	64	178
	personen getest	140	16	44	286	1358	202	2046
	totaal aantal testen		19			1644		
	negatief getest	137	13	22	271	1262	121	1826
	uitslag in afwachting	2	2	20	0	0	16	40
	inconclusive uitslag	1			1		1	3
	% positieve personen getest	0%	14%	8%	5%	7%	34%	9%
	hersteld	0	0	0	11	44	19	74
	actieve casussen	0	2	2	2	50	36	92
	nog opgenomen in zkh	0	0	0	1	3	8	12

	overleden	0	0	0	1	2	9	12
	in contact monitoring	0			20			20
	in isolatie		2		1		87	90
	in quarantaine	78	15	69	12	104	98	376
19-4-2020	bevestigd	1	2	2	14	97	68	184
	personen getest	140	16	44	291	1442	225	2158
	totaal aantal testen		19			1744		
	negatief getest	137	13	22	275	1345	138	1930
	uitslag in afwachting	2	2	20	0	0	19	43
	inconclusive uitslag	1			2		1	4
	% positieve personen getest	1%	14%	8%	5%	7%	33%	9%
	hersteld	0	0	0	11	49	19	79
	actieve casussen	1	2	2	2	46	39	92
	nog opgenomen in zkh	0	0	0	1	4	6	11
	overleden	0	0	0	1	2	10	13
	in contact monitoring	0			19			19
	in isolatie		2		1		87	90
	in quarantaine	78	15	69	9	104	98	373
20-4-2020	bevestigd	2	2	2	14	97	68	185
	personen getest	140	16	44	291	1445	244	2180
	totaal aantal testen		21			1744		
	negatief getest	137	14	22	275	1348	141	1937
	uitslag in afwachting	2	1	20	0	0	39	62
	inconclusive uitslag	1			2		1	4
	% positieve personen getest	1%	13%	8%	5%	7%	33%	9%
	hersteld	0	0	0	11	51	19	81
	actieve casussen	2	2	2	2	44	39	91
	nog opgenomen in zkh	0	0	0	1	4	7	12
	overleden	0	0	0	1	2	10	13
	in contact monitoring	0			19			19
	in isolatie		2		1		87	90
	in quarantaine	78	15	69	19	83	98	362
21-4-2020	bevestigd	2	2	2	14	97	71	188
	personen getest	186	16	44	292	1445	258	2241
	totaal aantal testen		21			1744		
	negatief getest	184	14	22	276	1348	141	1985
	uitslag in afwachting	0	1	20	0	0	45	66
	inconclusive uitslag	0			2		1	3
	% positieve personen getest	1%	13%	8%	5%	7%	33%	9%
	hersteld	0	0	0	11	51	22	84
	actieve casussen	2	2	2	2	44	37	89
	nog opgenomen in zkh	0	0	0	1	4	7	12
	overleden	0	0	0	1	2	12	15
	in contact monitoring	0			20			20
	in isolatie		2		1		95	98
	in quarantaine	84	15	69	17	65	130	380
22-4-2020	bevestigd	2	2	2	14	100	73	193
	personen getest	186	16	44	302	1504	266	2318
	totaal aantal testen		22					
	negatief getest	184	15	22	286	1404	169	2080
	uitslag in afwachting	0	2	20	0	0	23	45
	inconclusive uitslag	0			2		1	3
	% positieve personen getest	1%	14%	8%	5%	7%	30%	8%
	hersteld	0	0	0	11	68	22	101
	actieve casussen	2	2	2	2	30	39	77
	nog opgenomen in zkh	0	0	0	1	4	8	13

	overleden	0	0	0	1	2	12	15
	in contact monitoring	0			22			22
	in isolatie		2		1		95	98
	in quarantaine	84	14	69	22	65	130	384
23-4-2020	bevestigd	2	2	2	16	100	73	195
	personen getest	231	16	70	302	1535	266	2420
	totaal aantal testen		22	76				
	negatief getest	229	15	35	286	1435	169	2169
	uitslag in afwachting	0	2	39	0	0	23	64
	inconclusive uitslag	0			0		1	1
	% positieve personen getest	1%	14%	6%	5%	7%	30%	8%
	hersteld	1	0	0	11	69	22	103
	actieve casussen	1	2	2	4	29	39	77
	nog opgenomen in zkh	0	0	0	1	4	6	11
	overleden	0	0	0	1	2	12	15
	in contact monitoring	19			22			41
	in isolatie		2		1		95	98
	in quarantaine	82	6	62	22	65	130	367
24-4-2020	bevestigd	2	2	2	16	100	73	195
	personen getest	231	16	70	315	1535	266	2433
	totaal aantal testen		22	76				
	negatief getest	229	15	35	299	1435	169	2182
	uitslag in afwachting	0	2	39	0	0	23	64
	inconclusive uitslag	0			0		1	1
	% positieve personen getest	1%	14%	6%	5%	7%	30%	8%
	hersteld	1	0	0	12	69	22	104
	actieve casussen	1	2	2	3	29	39	76
	nog opgenomen in zkh	0	0	0	2	4	6	12
	overleden	0	0	0	1	2	12	15
	in contact monitoring	19			15			34
	in isolatie		2		1		95	98
	in quarantaine	82	6	62	110	65	130	455
25-4-2020	bevestigd	2	2	2	16	100	74	196
	personen getest	231	16	70	315	1535	295	2462
	totaal aantal testen		22	76				
	negatief getest	229	15	35	299	1435	211	2224
	uitslag in afwachting	0	2	39	0	0	9	50
	inconclusive uitslag	0			0		1	1
	% positieve personen getest	1%	14%	6%	5%	7%	26%	8%
	hersteld	1	0	0	12	69	33	115
	actieve casussen	1	2	2	3	29	28	65
	nog opgenomen in zkh	0	0	0	2	4	7	13
	overleden	0	0	0	1	2	13	16
	in contact monitoring	19			15			34
	in isolatie		2		1		103	106
	in quarantaine	82	6	62	110	65	127	452
26-4-2020	bevestigd	2	2	2	16	100	74	196
	personen getest	231	16	70	315	1622	295	2549
	totaal aantal testen		22	76		1994		
	negatief getest	229	17	35	299	1522	211	2313
	uitslag in afwachting	0	0	39	0	0	9	48
	inconclusive uitslag	0			0		1	1
	% positieve personen getest	1%	13%	6%	5%	6%	26%	8%
	hersteld	1	1	0	12	73	33	120
	actieve casussen	1	1	2	3	25	28	60
	nog opgenomen in zkh	0	0	0	2	4	7	13

	overleden	0	0	0	1	2	13	16
	in contact monitoring	19			15			34
	in isolatie		1		1		103	105
	in quarantaine	74	10	62	110	58	127	441
27-4-2020	bevestigd	2	2	2	16	100	75	197
	personen getest	231	16	80	315	1626	302	2570
	totaal aantal testen		22			2000		
	negatief getest	229	17	76	299	1526	220	2367
	uitslag in afwachting	0	0	2	0	0	6	8
	inconclusive uitslag	0			0		1	1
	% positieve personen getest	1%	13%	3%	5%	6%	25%	8%
	hersteld	1	1	0	12	73	33	120
	actieve casussen	1	1	2	3	25	29	61
	nog opgenomen in zkh	0	0	0	2	4	7	13
	overleden	0	0	0	1	2	13	16
	in contact monitoring	19			15			34
	in isolatie		1		1		137	139
	in quarantaine	74	10	14	110	37	98	343
28-4-2020	bevestigd	2	2	2	16	100	75	197
	personen getest	231	16	80	328	1649	302	2606
	totaal aantal testen		22			2000		
	negatief getest	229	17	76	312	1549	220	2403
	uitslag in afwachting	0	0	2	0	0	6	8
	inconclusive uitslag	0			0		1	1
	% positieve personen getest	1%	13%	3%	5%	6%	25%	8%
	hersteld	1	1	0	13	73	33	121
	actieve casussen	1	1	2	2	25	29	60
	nog opgenomen in zkh	0	0	0	1	4	7	12
	overleden	0	0	0	1	2	13	16
	in contact monitoring	19			14			33
	in isolatie		1		1		137	139
	in quarantaine	74	10	14	23	37	98	256
29-4-2020	bevestigd	2	2	2	16	100	76	198
	personen getest	231	17	78	343	1663	310	2642
	totaal aantal testen		22	85		2024		
	negatief getest	229	17	76	327	1563	231	2443
	uitslag in afwachting	0	2	7	0	0	2	11
	inconclusive uitslag	0			0		1	1
	% positieve personen getest	1%	13%	3%	5%	6%	25%	8%
	hersteld	1	1	0	13	73	44	132
	actieve casussen	1	1	2	2	25	19	50
	nog opgenomen in zkh	0	0	0	1	4	8	13
	overleden	0	0	0	1	2	13	16
	in contact monitoring	19			13			32
	in isolatie		1		1		104	106
	in quarantaine	74	13	16	24	27	145	299
30-4-2020	bevestigd	2	2	2	16	100	76	198
	personen getest	249	17	78	351	1691	329	2715
	totaal aantal testen		22	85				
	negatief getest	247	17	76	335	1591	251	2517
	uitslag in afwachting	0	1	7	0	0	1	9
	inconclusive uitslag	0			0		1	1
	% positieve personen getest	1%	13%	3%	5%	6%	23%	7%
	hersteld	1	1	0	13	79	44	138
	actieve casussen	1	1	2	2	19	19	44
	nog opgenomen in zkh	0	0	0	1	3	7	11

	overleden	0	0	0	1	2	13	16
	in contact monitoring	19			13			32
	in isolatie	1	1		1		104	107
	in quarantaine	73	13	16	24	27	145	298
1-5-2020	bevestigd	2	2	2	16	100	76	198
	personen getest	249	17	78	362	1721	329	2756
	totaal aantal testen		22	87				
	negatief getest	247	18	79	346	1621	251	2562
	uitslag in afwachting	0	1	4	0	0	1	6
	inconclusive uitslag	0			0		1	1
	% positieve personen getest	1%	13%	2%	4%	6%	23%	7%
	hersteld	1	1	0	13	81	44	140
	actieve casussen	1	1	2	2	17	19	42
	nog opgenomen in zkh	0	0	0	1	3	7	11
	overleden	0	0	0	1	2	13	16
	in contact monitoring	19			16			35
	in isolatie	1	1		1		104	107
	in quarantaine	73	17	22	50	31	145	338
2-5-2020	bevestigd	2	2	2	16	100	76	198
	personen getest	249	17		368	1731	329	2694
	totaal aantal testen		22	87				
	negatief getest	247	19	79	352	1631	251	2579
	uitslag in afwachting	0	1	4	0	0	1	6
	inconclusive uitslag	0			0		1	1
	% positieve personen getest	1%	13%	2%	4%	6%	23%	7%
	hersteld	1	1	0	13	81	44	140
	actieve casussen	1	1	2	2	17	19	42
	nog opgenomen in zkh	0	0	0	1	3	7	11
	overleden	0	0	0	1	2	13	16
	in contact monitoring	19			17			36
	in isolatie	1	1		1		104	107
	in quarantaine	73	16	22	51	28	145	335
3-5-2020	bevestigd	2	2	2	16	100	76	198
	personen getest	249	17		369	1756	332	2723
	totaal aantal testen		22	87		2159		
	negatief getest	247	19	79	353	1656	254	2608
	uitslag in afwachting	0	1	4	0	0	1	6
	inconclusive uitslag	0			0		1	1
	% positieve personen getest	1%	13%	2%	4%	6%	23%	7%
	hersteld	1	1	0	13	81	44	140
	actieve casussen	1	1	2	2	17	19	42
	nog opgenomen in zkh	0	0	0	1	3	7	11
	overleden	0	0	0	1	2	13	16
	in contact monitoring	19			15			34
	in isolatie	1	1		1		104	107
	in quarantaine	73	16	22	43	28	145	327

Volgende vijf pagina's verwijderd i.v.m. blanco.

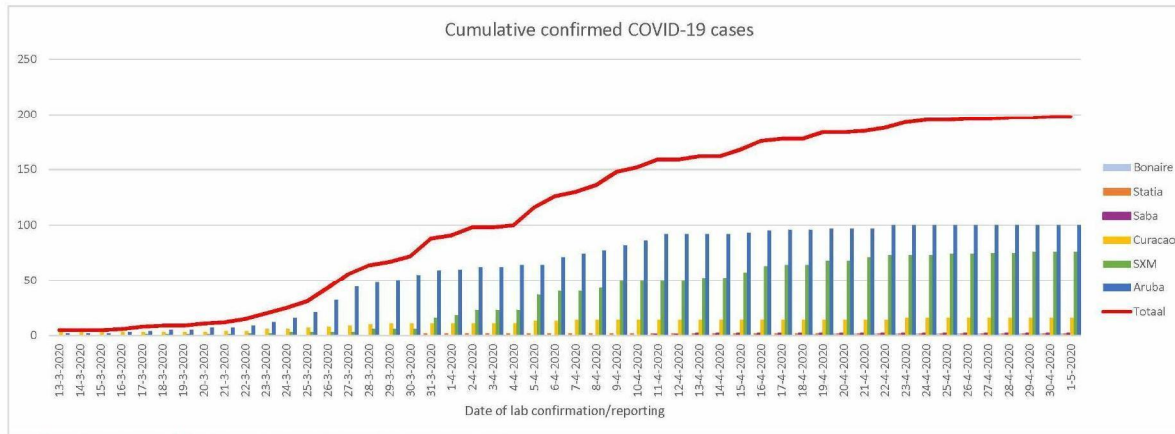
week 18 (24-30 april)	Bonaire	St. Eustatius	Saba	Curacao	Aruba	St. Maarten
Weekly number of new confirmed cases	0	0	0	0	0	3
Weekly number of new confirmed case deaths from COVID-19	0	0	0	0	0	1
Weekly number of new confirmed cases hospitalized due to COVID-19 disease	0	0	0	0	0	0
Weekly number of confirmed cases discharged	0	0	0	0	1	1
Weekly number of persons tested for COVID-19	0	1	8	28	128	44
Weekly number of new confirmed cases by age-group in years	n/a	n/a	n/a	n/a	n/a	
0-4						
5-14						
15-24						
25-34						
35-44						
45-54						2
55-64						1
65-74						
75-84						
85 and above						
age missing						
Proportion of males among the new confirmed cases – calculated as the number of new confirmed cases in males, divided by the total new confirmed cases for which sex is known	n/a	n/a	n/a	n/a	n/a	0,6667
Weekly number of new confirmed case deaths by age-group in years	n/a	n/a	n/a	n/a	n/a	currently unknown
0-4						
5-14						
15-24						
25-34						
35-44						
45-54						
55-64						
65-74						
75-84						
85 and above						
age missing						
Proportion of males among the new confirmed case deaths – calculated as the number of new confirmed case deaths in males, divided by the total new confirmed case deaths for which sex is known	n/a	n/a	n/a	n/a	n/a	currently unknown

week 17 (17-23 april)	Bonaire	St. Eustatius	Saba	Curacao	Aruba	St. Maarten
Weekly number of new confirmed cases	2	0	0	2*	4	9
Weekly number of new confirmed case deaths from COVID-19	0	0	0	0	0	2
Weekly number of new confirmed cases hospitalized due to COVID-19 disease	0	0	0	0	1	4
Weekly number of confirmed cases discharged	0	0	0	0	0	1
Weekly number of persons tested for COVID-19	96	0	26	33	237	64
Weekly number of new confirmed cases by age-group in years		n/a	n/a			
0-<5						
5-14					1	
15-24	1					1
25-34						1
35-44						1
45-54	1			2	2	1
55-64					1	4
65-74						1
75-84						
85 and above						
age missing						
Proportion of males among the new confirmed cases – calculated as the number of new confirmed cases in males, divided by the total new confirmed cases for which sex is known	0,5000	n/a	n/a	0,0000	0,5000	0,6667
Weekly number of new confirmed case deaths by age-group in years	n/a	n/a	n/a	n/a	n/a	
0-<5						
5-14						
15-24						
25-34						
35-44						
45-54						
55-64						2
65-74						
75-84						
85 and above						
age missing						
Proportion of males among the new confirmed case deaths – calculated as the number of new confirmed case deaths in males, divided by the total new confirmed case deaths for which sex is known	n/a	n/a	n/a	n/a	n/a	1

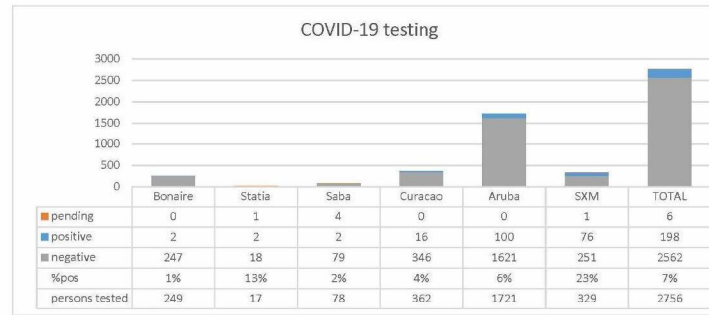
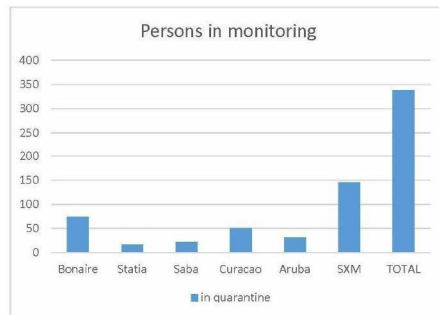
0
0
0
0
0
0
0
0
0
0

week 16 (10-16 april)	Bonaire	St. Eustatius	Saba	Curacao	Aruba	St. Maarten
Weekly number of new confirmed cases	0	0	2	0	9	4
Weekly number of new confirmed case deaths from COVID-19	0	0	0	0	2	0
Weekly number of new confirmed cases hospitalized due to COVID-19 disease	0	0	0	0	0	4
Weekly number of confirmed cases discharged	0	0	0	0	5	0
Weekly number of persons tested for COVID-19	52	3	26	32	179	29
Weekly number of new confirmed cases by age-group in years	n/a	n/a		n/a		
0-<5						
5-14					1	
15-24					1	
25-34					1	
35-44					2	
45-54			1		1	
55-64			1		1	2
65-74					1	1
75-84					1	1
85 and above						
age missing						
Proportion of males among the new confirmed cases – calculated as the number of new confirmed cases in males, divided by the total new confirmed cases for which sex is known	n/a	n/a	1	n/a	0,5556	0,5000
Weekly number of new confirmed case deaths by age-group in years	n/a	n/a	n/a	n/a		n/a
0-<5						
5-14						
15-24						
25-34						
35-44					1	
45-54						
55-64						
65-74						
75-84					1	
85 and above						
age missing						
Proportion of males among the new confirmed case deaths – calculated as the number of new confirmed case deaths in males, divided by the total new confirmed case deaths for which sex is known					0,5000	

week 15 (3-9 april)	Bonaire	St. Eustatius	Saba	Curacao	Aruba	St. Maarten
Weekly number of new confirmed cases	0	0	0	3	18	27
Weekly number of new confirmed case deaths from COVID-19	0	0	0	0	0	4
Weekly number of new confirmed cases hospitalized due to COVID-19 disease	0	0	0	0	3	2
Weekly number of confirmed cases discharged	0	0	0	1	3	0
Weekly number of persons tested for COVID-19	14	0	0	22	153	50
Weekly number of new confirmed cases by age-group in years	n/a	n/a	n/a			
0-<5						
5-14						
15-24				3	1	
25-34					3	6
35-44					5	6
45-54					5	6
55-64					3	6
65-74						1
75-84					1	2
85 and above						
age missing						
Proportion of males among the new confirmed cases – calculated as the number of new confirmed cases in males, divided by the total new confirmed cases for which sex is known	n/a	n/a	n/a	0	0.5	0.666
Weekly number of new confirmed case deaths by age-group in years	n/a	n/a	n/a	n/a	n/a	
0-<5						
5-14						
15-24						
25-34						
35-44						
45-54						
55-64						1
65-74						1
75-84						2
85 and above						
age missing						
Proportion of males among the new confirmed case deaths – calculated as the number of new confirmed case deaths in males, divided by the total new confirmed case deaths for which sex is known	n/a	n/a	n/a	0	n/a	1



(graphs are based on available information, so might not always be complete)



Graphs from Case register data

(graphs are based on available information, so might not always be complete)

